

¿PARA QUÉ SIRVE?

Permite crear páginas web de forma colaborativa. Los participantes pueden trabajar en una única Wiki, o cada estudiante puede tener una Wiki individual. No es evaluable.

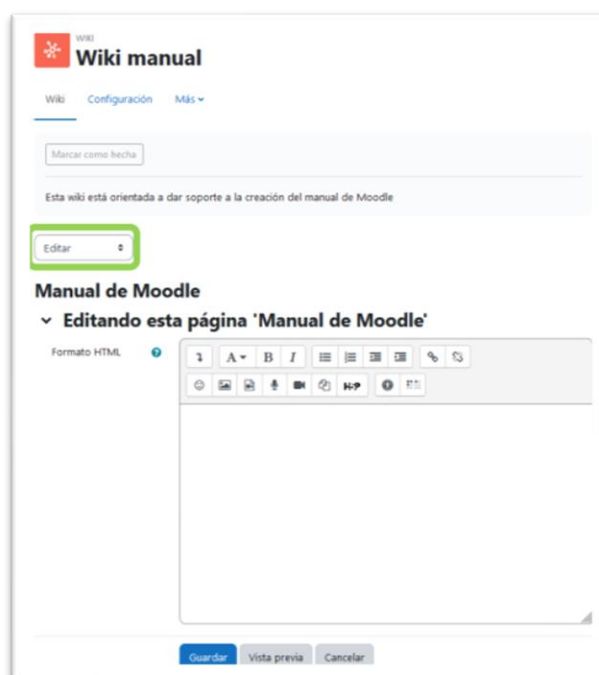
¿CÓMO FUNCIONA?

La Wiki comienza con una Página principal. Cada participante puede editarla y añadir otras páginas en forma de enlace desde la página Wiki principal. Una vez creada, se edita la primera página, donde hay que:

1. Poner el **“Título nuevo de la página”**: este nombre es el que se utiliza para enlazar esta página desde las demás.
2. Elegir el **“Formato”** con el que editarla.
3. Pulsar **“Crear página”**.

Creación de la página inicial

Al crear la nueva página aparece el formulario de edición. Se dispone de un editor de texto con el que añadir contenido. **“Vista previa”** permite previsualizar la página.



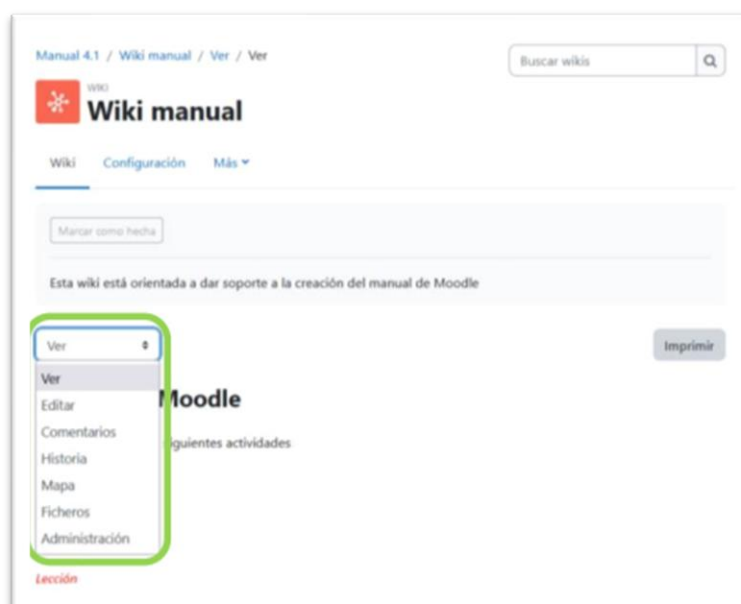
Crear y editar página

NOTA: En una wiki cada página debe tener un nombre distinto y deben evitarse nombres genéricos.

Para añadir nuevas páginas enlazadas desde la actual se escribe el nombre de la nueva página entre dos pares de corchetes, es decir, `[[palabra]]`. Al guardar la página editada se muestra el resultado y los enlaces a nuevas páginas aparecen en color rojo. Para crear y editar la nueva página se pulsa sobre el enlace de color rojo, que muestra la pantalla de creación de una nueva página. Los enlaces a páginas ya creadas aparecen en color azul.



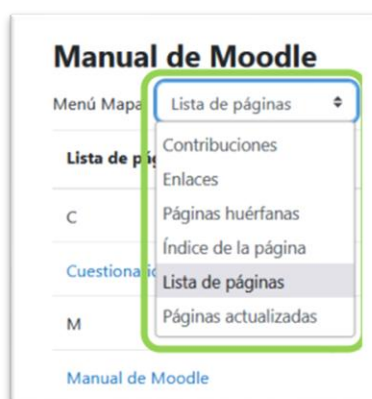
Añadir y enlazar nuevas páginas



Menú de navegación de la wiki

En el desplegable figuran las opciones:

- **Ver:** muestra toda la página en modo de vista.
- **Editar:** permite editar la página. Cada página sólo puede ser editada por un usuario a la vez.
- **Comentarios:** permite ver y añadir comentarios a la página.
- **Historia:** muestra el registro de modificaciones de la wiki. Permite comparar diferentes versiones y restaurar versiones antiguas.
- **Mapa:** ofrece la siguiente información sobre la Wiki:
 - o Contribuciones: páginas en las que ha colaborado el usuario.
 - o Enlaces: las páginas que llevan a la actual y las páginas a las que se puede llegar desde la actual.
 - o Páginas huérfanas: páginas que no son enlazadas desde ninguna otra.
 - o Índice de la página: árbol de páginas que cuelgan de la actual.
 - o Lista de páginas: todas las páginas de la wiki ordenadas alfabéticamente.
 - o Páginas actualizadas: páginas editadas recientemente.



Vista del mapa

- **Ficheros:** permite acceder a todos los archivos utilizados en la Wiki.
- **Administración:** esta opción está disponible solo para los profesores. Permite borrar una versión de una página o la totalidad de la página seleccionada. La página principal no se puede borrar.